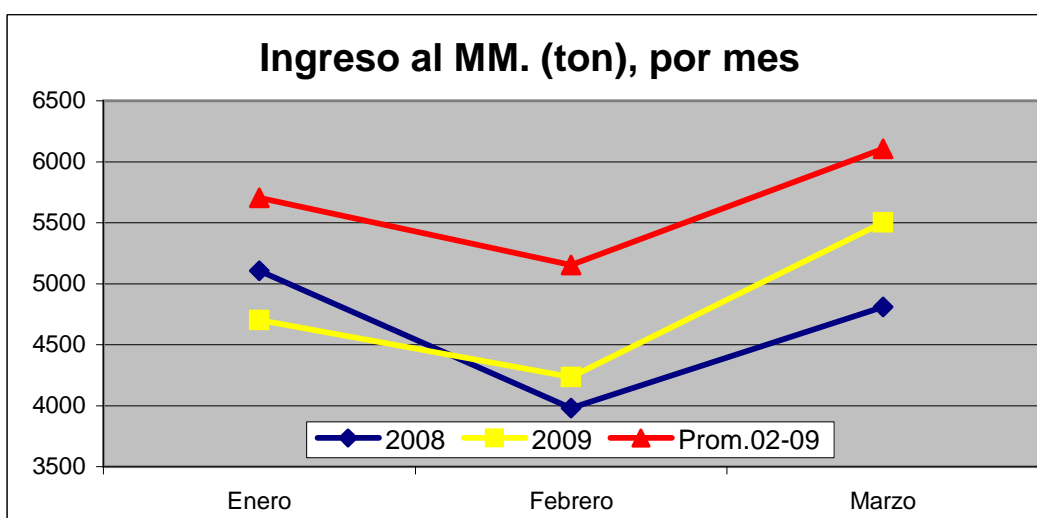


## Situación de la Papa Abril 2009

La situación general de la comercialización de papa hacia la segunda semana de abril, es de una plaza bien abastecida, precios estables y fluida colocación.

### Antecedentes

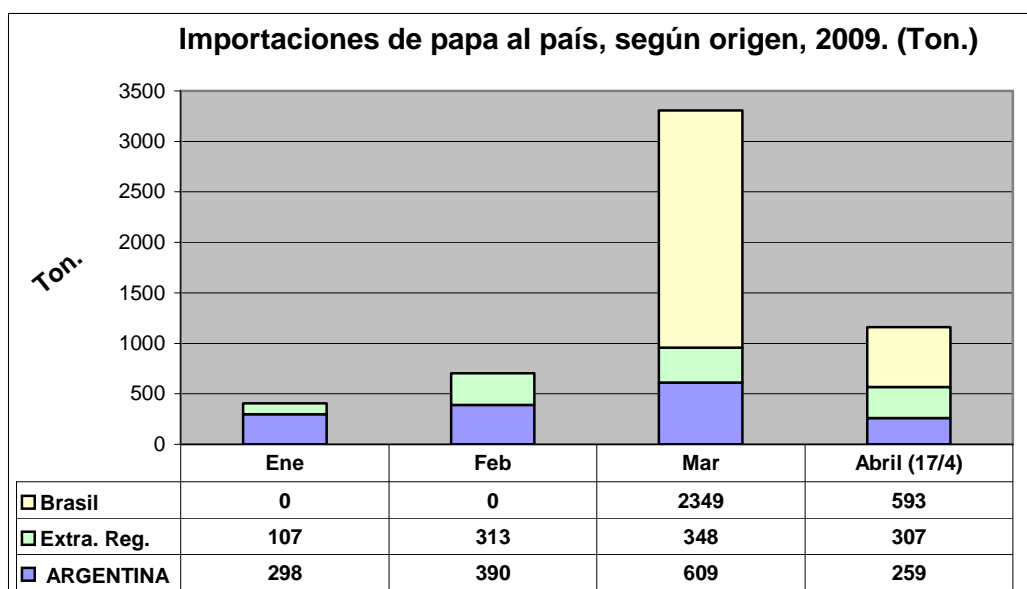
**Ingresos:** Si bien estos se encuentran aún por debajo de los ingresos promedio históricos al M.M. (6000 ton/mes), el ingreso en marzo del 2009 fue aproximadamente un 25 por ciento superior al del año pasado. Este incremento estaría explicado fundamentalmente por el ingreso de papas importadas, especialmente las de origen brasileño (hay que tener en cuenta que estas se empezaron a comercializar recién a partir del 12 de marzo).



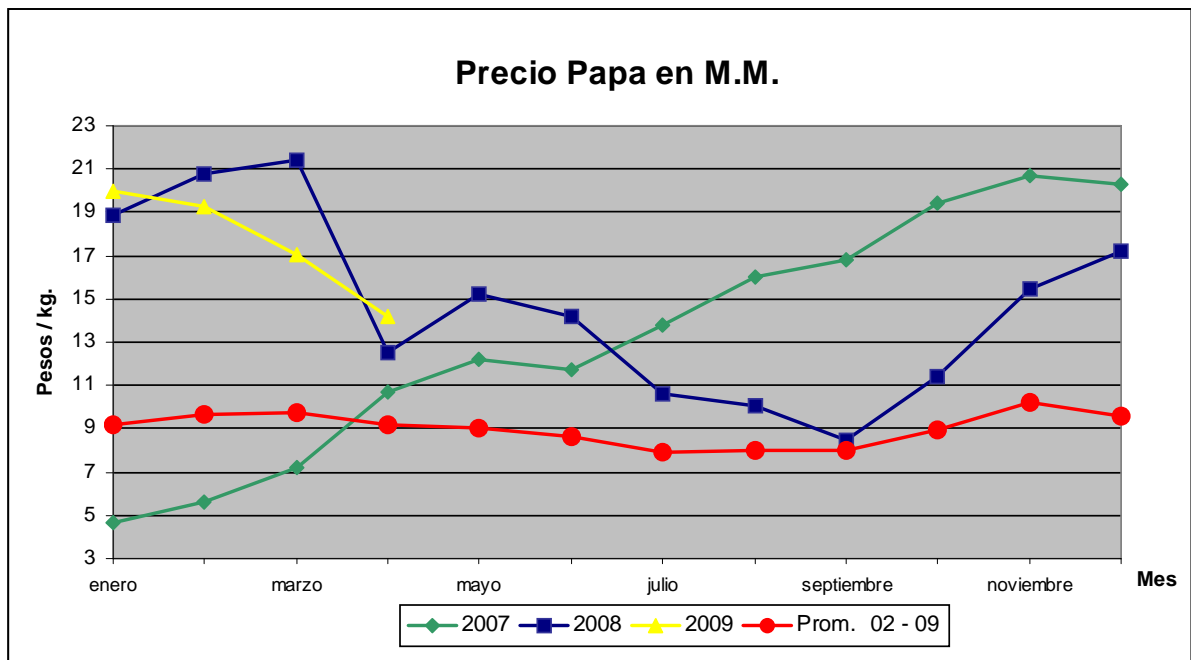
Fuente: C.A.M.M

**Importaciones y Precios:** en enero y febrero del 2009, se importaron partidas de papa de Argentina, Países Bajos y en menor medida Canadá.

Los volúmenes importados durante el mes de enero **no** modificaron los precios a la baja, tal como se pretendía. En febrero, las importaciones crecieron y los precios bajaron muy levemente. A partir de marzo se registra una fuerte caída en las cotizaciones, dado el aumento del volumen importado, especialmente de papa brasileña.



Fuente: C.A.M.M. En base a datos extraídos de [www.penta-transaction.com](http://www.penta-transaction.com).

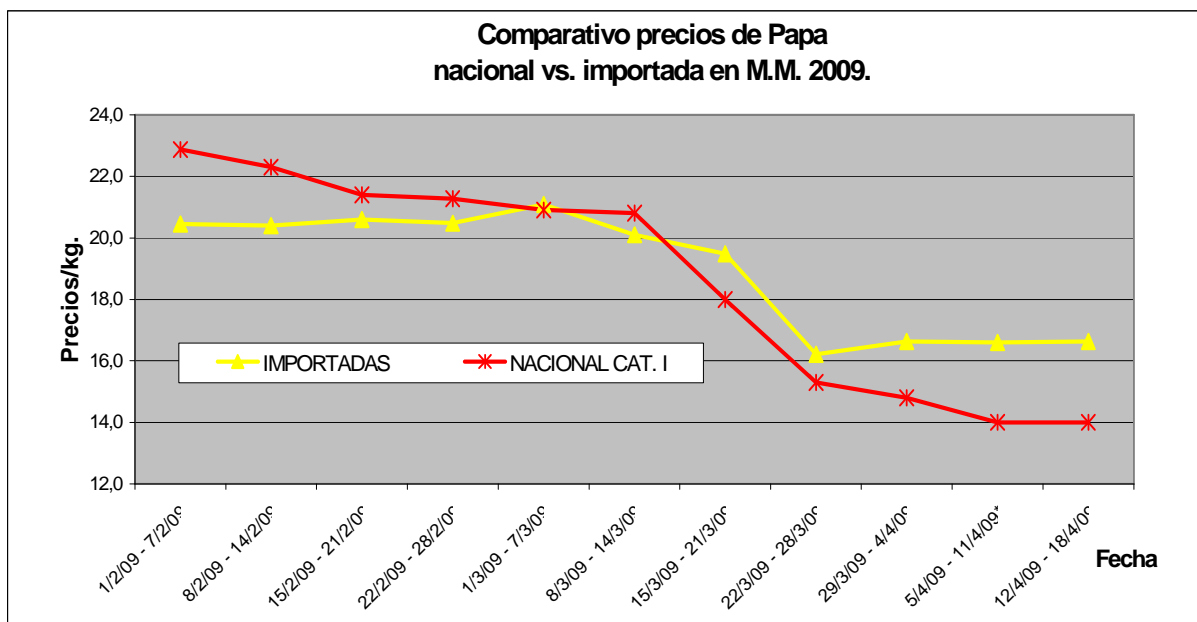


Fuente: C.A.M.M.

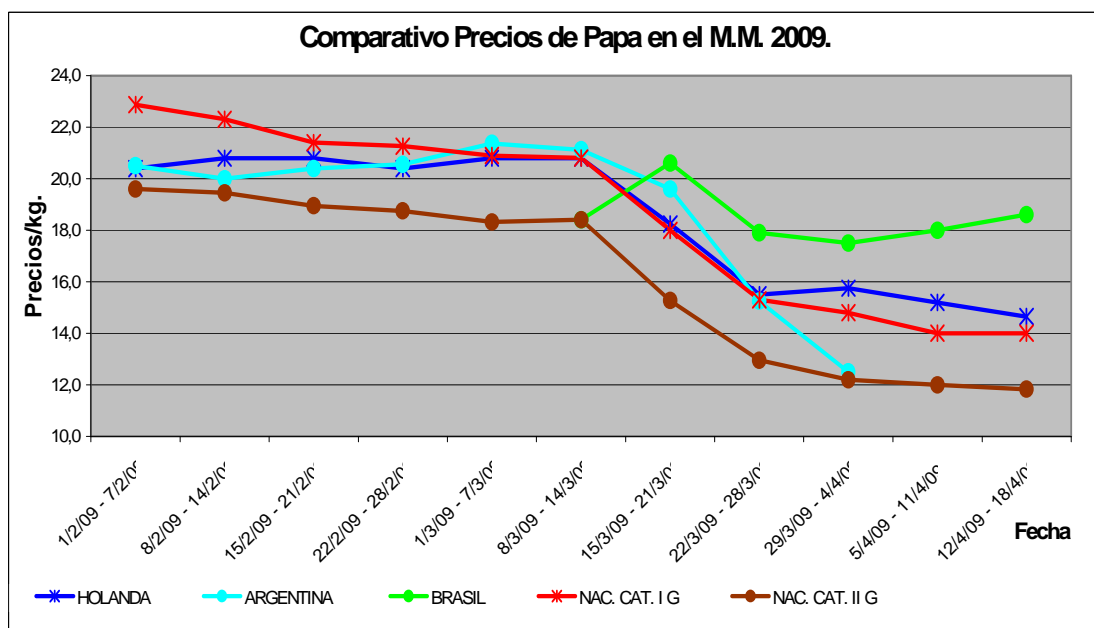
**Calidad:** la intensa sequía sufrida por la mayoría de los cultivos nacionales, trajo implicado menores rendimientos, partidas con predominancia de calibres medianos y chicos, y la aparición de defectos fisiológicos como por ejemplo la falta de calcio. Hacia comienzos del mes de marzo se produjeron temporales de viento y lluvia, lo que trajo aparejado problemas sanitarios por la aparición de podredumbres en las partidas cosechadas. Estos hechos han afianzado la demanda de papa brasileña, por presentar mejor calidad cosmética y conservación.

**Situación Actual y perspectivas:**

Se entiende que la baja de los precios de la papa registrados en marzo, estaría explicada por dos razones: 1) aumento significativo de la oferta (importación de producto brasileño) y 2) aparición de problemas sanitarios en las papas nacionales.



Fuente: C.A.M.M.



Fuente: C.A.M.M.

En cuanto a las cotizaciones, los relevamientos realizados en el mes de abril, indican que no continuó la tendencia a la baja constatada el mes de marzo. Según opinión de los importadores, el precio de la papa en el mercado de origen ha sufrido cierto incremento, por lo que llevo a que las cotizaciones se estabilizaran, e incluso se registrarán (por lo menos parcialmente) incrementos, particularmente para las papas de calidades superiores (Brasil). A su vez hay que destacar que el decreto que fomentó la importación de papa tiene vigencia hasta los primeros días de mayo, por lo cual es de esperar que la oferta de papa importada vaya disminuyendo.

La oferta nacional de papa del ciclo primavera/verano para las próximas semanas (a partir del 1ro de abril) se sitúa, según estimaciones de DIEA (encuesta papa marzo 09) en 13.800 ton, de las cuales 11.900 ton corresponden a papas por cosechar y las remanentes 1.800 ton a papas almacenadas en frío. Estos volúmenes podrían satisfacer la actual demanda de papa la primer quincena de mayo; momento en el cual deberían empezar a ingresar las primeras partidas de papa del ciclo de verano/otoño. En la oferta nacional se observa una paulatina mejoría en atributos de calidad, dada la mejora en las condiciones meteorológicas.

### Ciclo productivo otoño 09.

La intensión de siembra según datos elaborados por DIEA, se sitúa en 3463 has. Al momento de la encuesta el 90% de la misma ya se encuentra sembrada. Como se ve en la gráfica la superficie plantada está por debajo de los niveles históricos. El rendimiento de estos cultivos, evidentemente, va a estar determinado entre otros factores por las condiciones de desarrollo y conservación que se presenten de aquí en adelante.

Si suponemos un rendimiento que se encuentre en el entorno a las 16 ton por hectárea (rendimiento promedio en el ciclo de otoño desde el 2002), podrían haber cerca de 47 mil ton. para consumo. Lo cual significaría menor producción que la dada el año pasado. De todas formas habría que continuar monitoreando la evolución de los cultivos, ante posibles cambios que se puedan dar en los rendimientos.

