

CEBOLLA

Situación

En el año 2013 la Cebolla representó un 5,9% (17.301 toneladas) del total de ingresos de frutas y hortalizas al Mercado Modelo. El consumo estimado de cebolla en el Uruguay es de 8,8 Kg/persona/año.

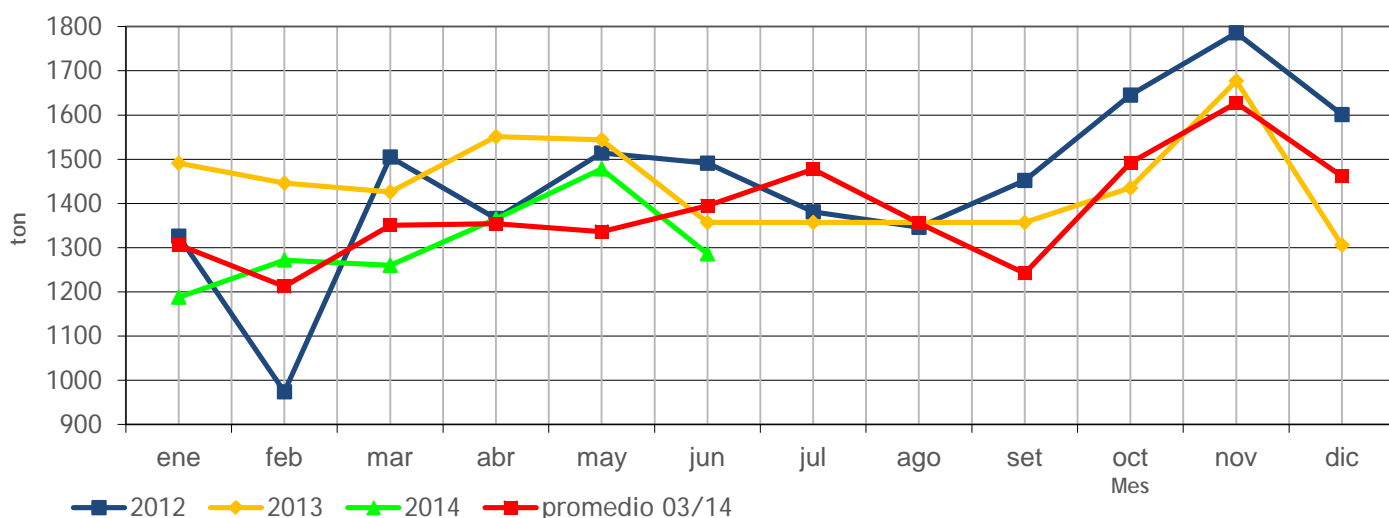
De acuerdo a los Resultados del Monitoreo 2014 de cebolla de la zona Sur a principio de mayo, el volumen de cebollas obtenido fue levemente superior a la zafra anterior (4%). Del total, 72% tendría buena aptitud de conservación. A principios de mayo la cantidad de cebollas declaradas por los productores era alrededor de 17.000 toneladas.

La oferta estaba compuesta por casi 60%, de variedades de día intermedio, mayoritariamente del tipo Pantanoso del Sauce, que prácticamente no tuvieron problemas de pérdidas (apenas 10%). Las variedades más tardías, como la Valenciana correspondieron al 40% de la oferta; éstas presentaban porcentajes de pérdidas mayores que años anteriores; y otras como las coloradas ocuparon un porcentaje minoritario.

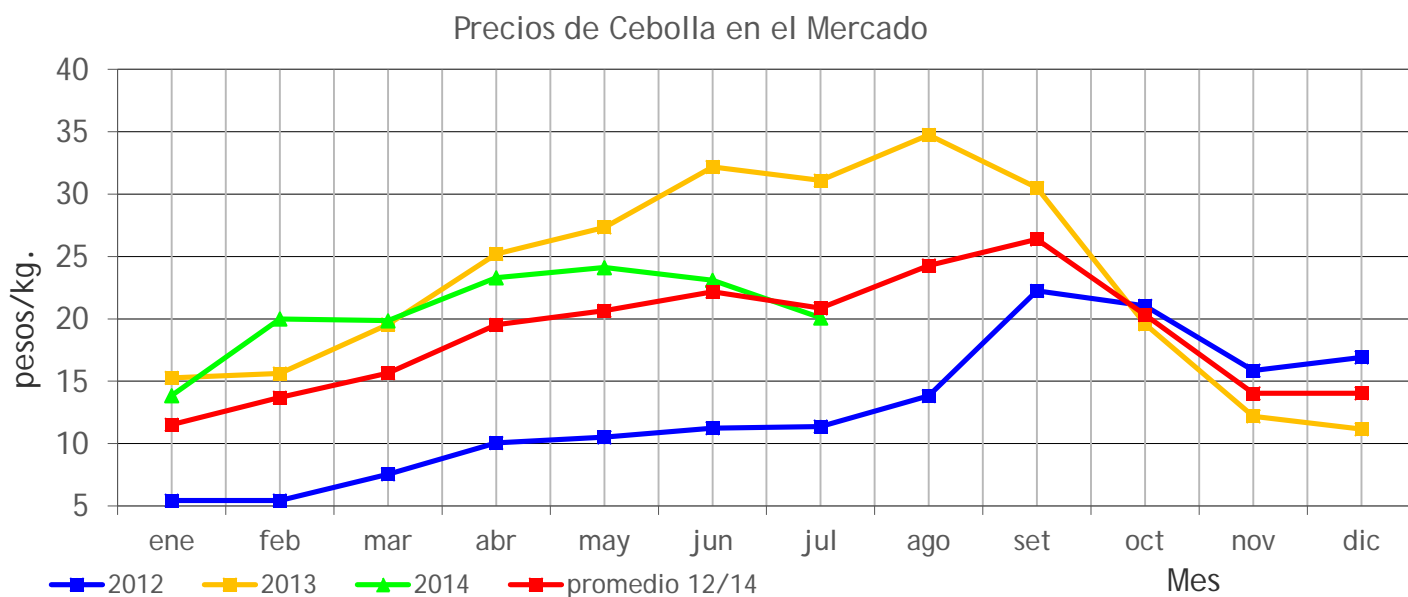
En el caso del Litoral Norte, cuya cosecha empieza a registrarse en setiembre-octubre, la producción esperada para este año sería algo menor a la de la zafra anterior. Se constató la dificultad para la obtención de semillas de INIA Casera e INIA Rocío por parte de varios productores, ya que las condiciones meteorológicas fueron desfavorables para los semilleros (ocurrieron tormentas de granizo). Esto provocó que algunos productores utilizaran como alternativa semillas como H9, Cavalier, Andrómeda y Primavera, entre otras.

Otro punto a tener en cuenta, es el estado sanitario de los cultivos del norte, el cual es inferior al de la zafra 2013, con importante presencia de hongos, que podría afectar negativamente la cantidad y calidad de la producción.

Ingresos de Cebolla al Mercado



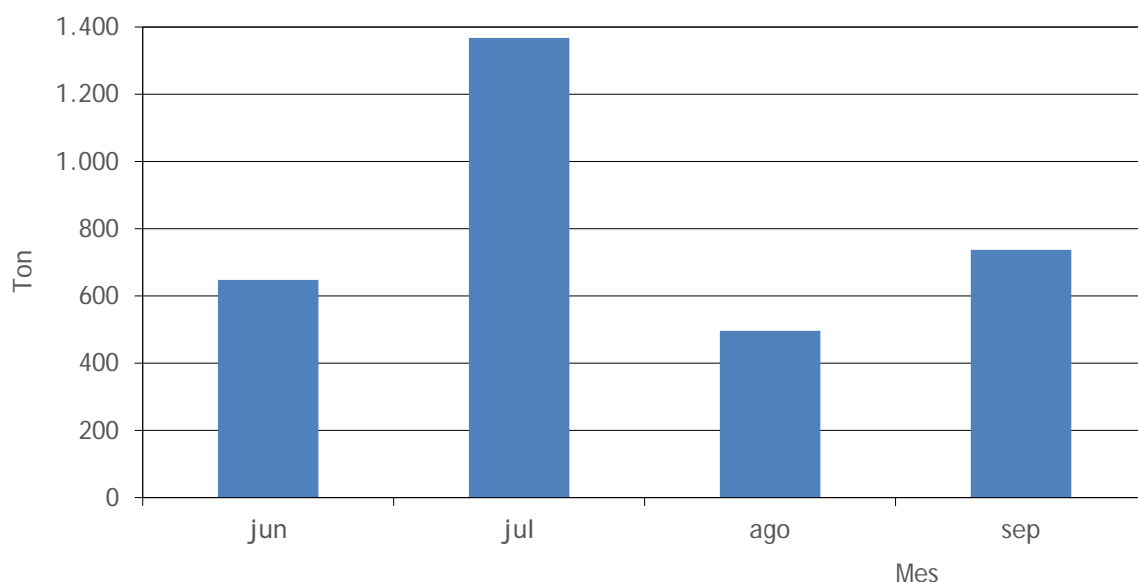
Se observa que los ingresos se sitúan por debajo de los guarismos de los últimos 2 años, con valores similares a los ingresos promedio



En el primer trimestre del año, los precios se situaron por encima de los valores de cebolla del año 2013, que luego se fueron situando por debajo hasta alcanzar valores 33% menores a fines de julio. Igualmente, los precios de la actual zafra se situaron por encima de los valores promedio.

En este momento la mayoría de la oferta se corresponde a partidas de calidad inferior, con numerosos defectos, principalmente brotado.

Importaciones de Cebolla (prom. 2007-2014)



El ingreso de partidas importadas ha sido una constante en los últimos años, y se registra generalmente en los meses cercanos al fin del período de conservación, a partir de junio y hasta setiembre aproximadamente, con un máximo en julio. Sin embargo, esto es muy variable y depende de la cantidad y calidad de la oferta.

Perspectivas

- La cebolla que queda en stock almacenada a galpón y en cámaras de frío sería suficiente para cubrir la demanda hasta el mes de agosto, aunque es común que algunos productores intenten alcanzar los precios altos de agosto y setiembre, cuotificando la venta en el período anterior para llegar a dichos meses con producto.
- Adicionalmente, la capacidad de conservación de las cebollas almacenadas, las condiciones meteorológicas durante la etapa de conservación y la cantidad de cebolla conservada en cámaras de frío, serán los determinantes del comportamiento de los precios en los próximos meses. El ingreso de partidas importadas dependerá la calidad de la oferta, existencias y precios de referencia del producto local.
- Un comportamiento esperable en los precios para este año sería: un cambio en la tendencia descendente a una ascendente a partir de principios de agosto hasta setiembre, probablemente con valores superiores al promedio histórico para luego descender en octubre, noviembre y diciembre con el ingreso a la oferta de partidas de cebolla temprana del litoral Norte.



Bolsa de Cebolla con Cat I de Calidad. A fines de julio cotizaba entre 450 a 500 \$/bolsa.

Bolsa de Cebolla con categoría de Calidad inferior a II. A fines de julio cotizaba a 350 \$/bolsa.



• OBSERVATORIO GRANJERO •