



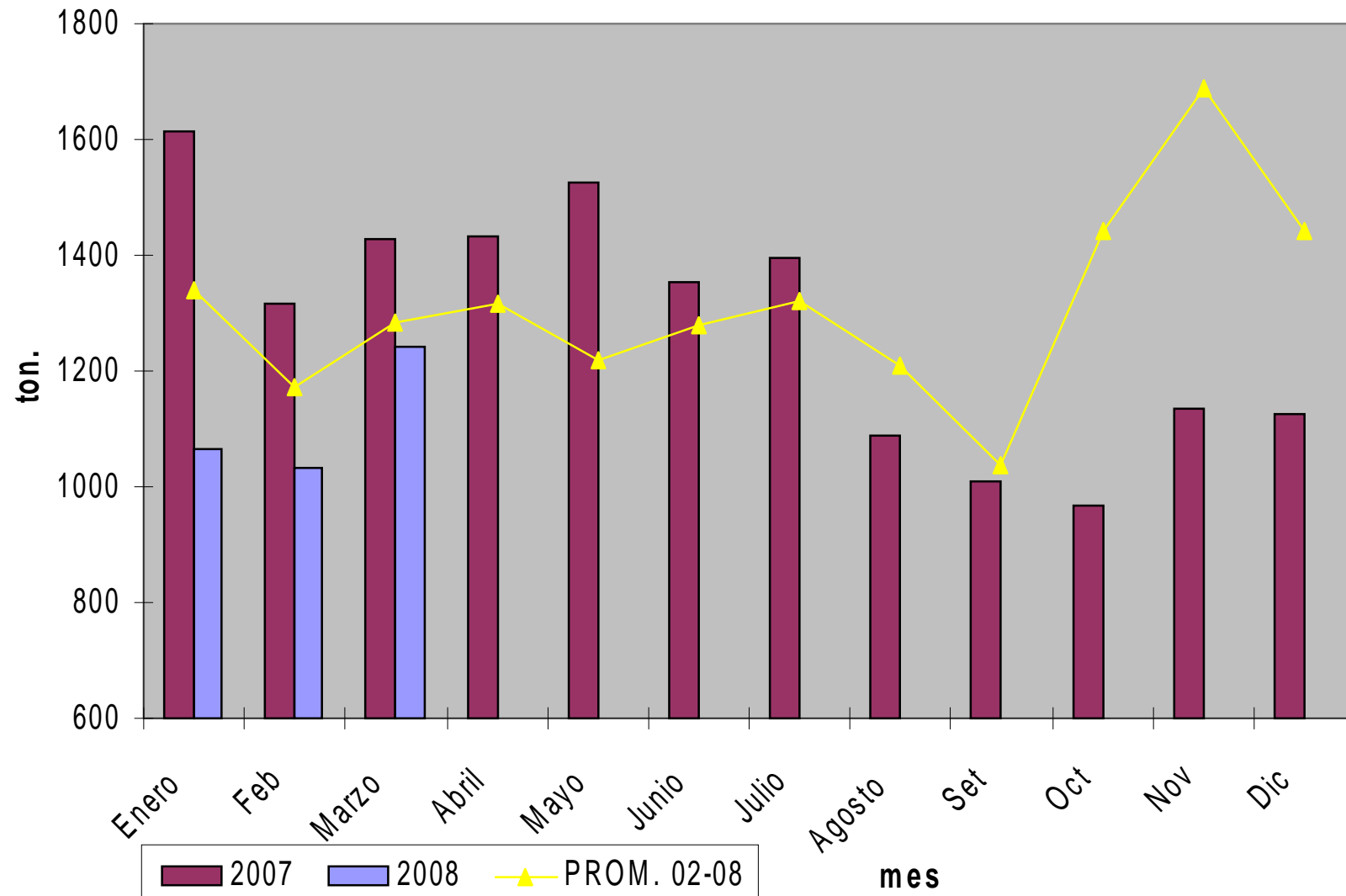
*Situación y perspectivas*

*Abril 2008*

C.A.M.M.

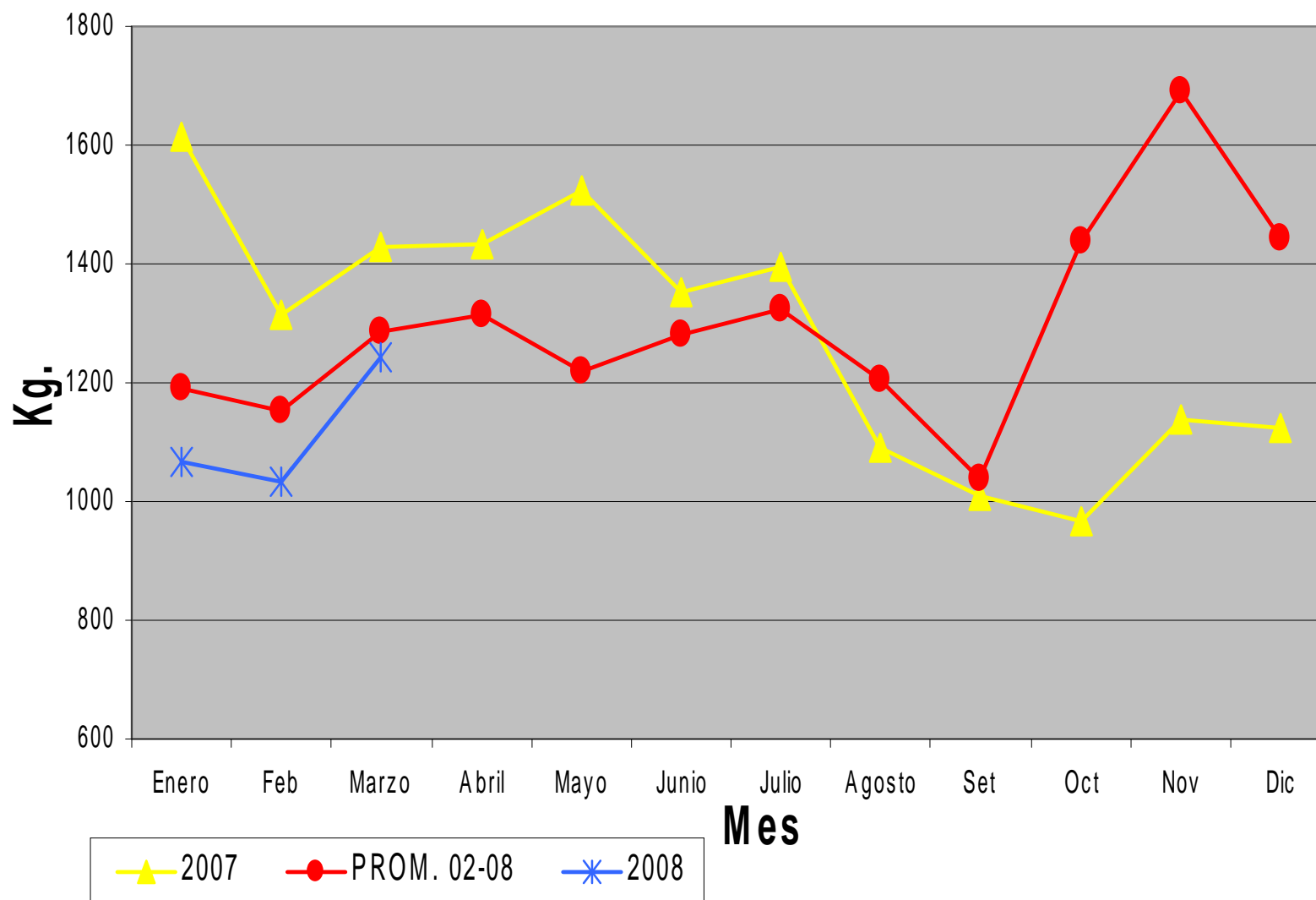
Ing. Agr. Alfredo Pérez Zuzich

## Ingresos de cebolla al M.M.



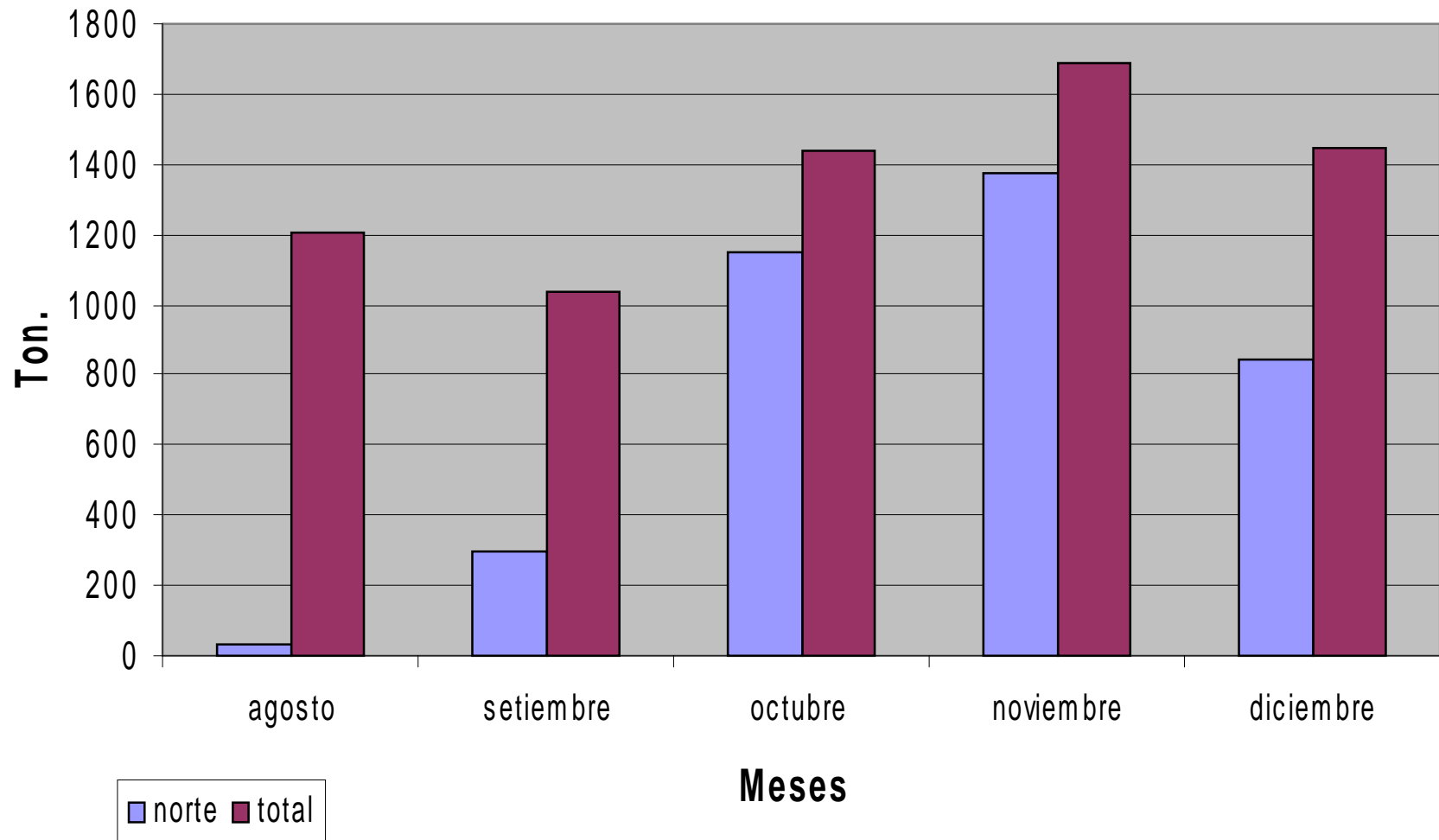
Fuente: C.A.M.M

## Ingresos de cebolla al M.M.



Fuente: C.A.M.M

## Ingresos de cebolla promedio (02 - 08) al M.M. según procedencia.

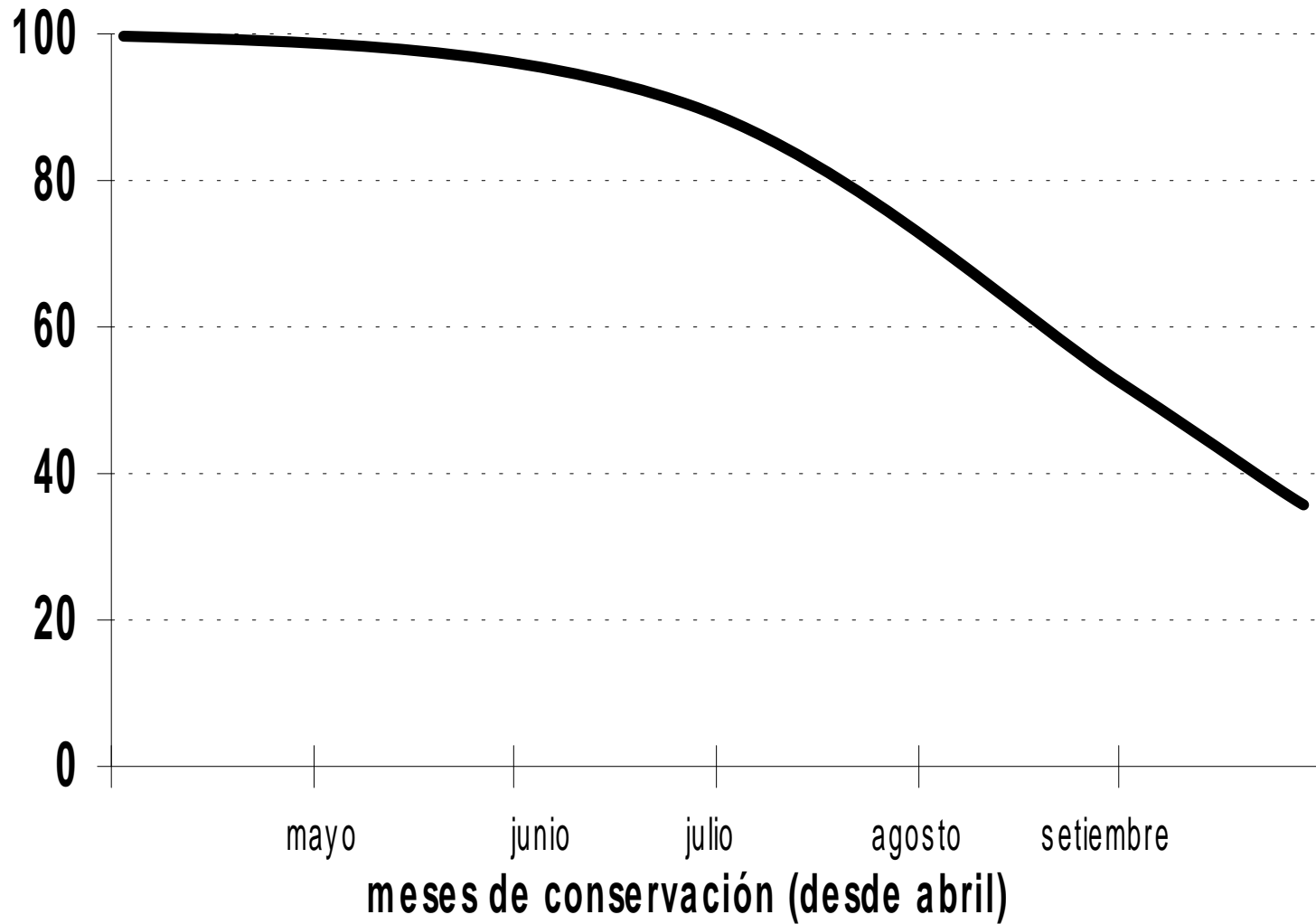


Fuente: C.A.M.M

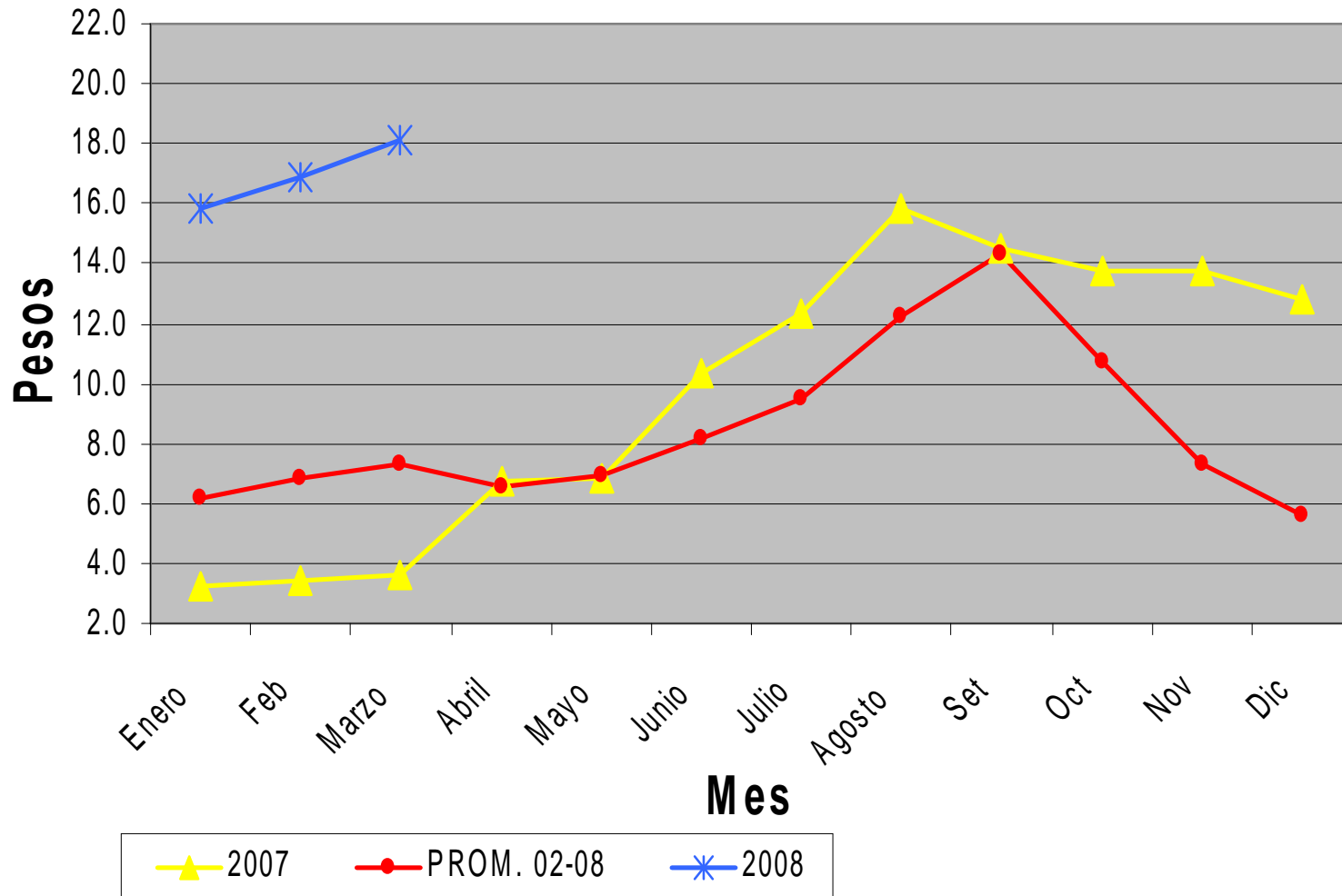
# Conservación de cebolla Pantanoso del Sauce CRS

Datos estimados (promedio de tres ensayos) para sistemas de almacenamiento tradicionales esperable para cebollas bien curadas

Porcentaje del peso inicialmente almacenado



## Precios corrientes de Cebolla en el M.M.



Fuente: C.A.M.M

## ZAFRA SUR 2007

— 31.000 t Producidas Sur

1.000 t Exportadas

6.000 t Comercializadas M. interno

5.000 t Pérdidas estimadas (20 %)

**19.000 t Remanentes**

\* Mediados de marzo 2007

## ZAFRA SUR 2008

13.530 t Producidas Sur  
- 0.0 t Exportadas  
3.800 t Comercializadas M. Interno  
9.730 t Remanentes

\* Mediados de Marzo 2008



## COMERCIALIZACIÓN INTERNACIONAL EN TONELADAS

	2007												2008		
	ene.	feb	mar	abr	may	jun	jul	ago	sep	oct	nov	dic	ene	feb	mar
Importaciones	.	.	.	.	.	.	.	452	378	139	.	.	.	81	52
Exportaciones	346	417	132	.	.	.	.	.	.	28	.	.	.	.	.

Fuente: Urunet

**Imp. total 2007 corresponde a 969 ton.**

**Exp. total 2007 corresponde a 923 ton.**

# *La Región*

- **Precios región:**

<i>Argentina:</i>	<i>Bs As</i>	<i>9.5 a 10.8</i>	<i>\$/kg</i>
<i>Brasil:</i>	<i>SC</i>	<i>15.0 a 16.0</i>	<i>\$/kg</i>
	<i>PA</i>	<i>17.5 a 20.0</i>	<i>\$/kg</i>
	<i>SP</i>	<i>18.0 a 20.0</i>	<i>\$/kg</i>

- **En Argentina, los precios de referencia cotizaron en forma estables en el mes de marzo.**

- **La presencia de cebollas importadas de Argentina en Brasil (PA) cotizan entre 20 y 21 \$/kg.**

- **En Brasil, se registró una evolución de los valores de referencia al alza, en el entorno de un 35% para el mes de marzo.**

## Datos relevantes, situación de la zafra actual.

- Precios altos a partir de octubre 07 (zafra norte con bajos niveles de producción), incrementos que se acentúan con el correr de los meses.
- Niveles de ingresos al M.M. menores al promedio histórico en un 18%.
- Expectativa de conservación mayor que años anteriores (calibres medianos y chicos).
- Quedan **10.000** t sin vender
- Consumo aparente(INE):  $2540 \text{ ton} \times 6 \text{ meses} = 15.000 \text{ t}$
- \*Consumo actual:  $2080 \text{ ton} \times 6 \text{ meses} = 12.500 \text{ t}$
- Exportados a la fecha 28 toneladas (zafra 2007/2008, del norte)

## ESCENARIOS POSIBLES

- **Expectativa de mayor conservación que el año anterior, por ende menores pérdidas en poscosecha en conservación tradicional (calibres medianos y chicos, ¿Condiciones del otoño-invierno?).**
- **Precios altos en el corto y mediano plazo por bajo volumen ofertado, 18% menor en el M.M.**
- **En caso de realizarse importaciones, probablemente el origen de las mismas sea Argentina, faltante del consumo aparente entre 2500 y 5000 t..**
- **Oferta de cebolla del norte, se instala desde octubre, aunque es probable un incremento en la superficie con respecto a la zafra anterior.**