

Observatorio Granjero

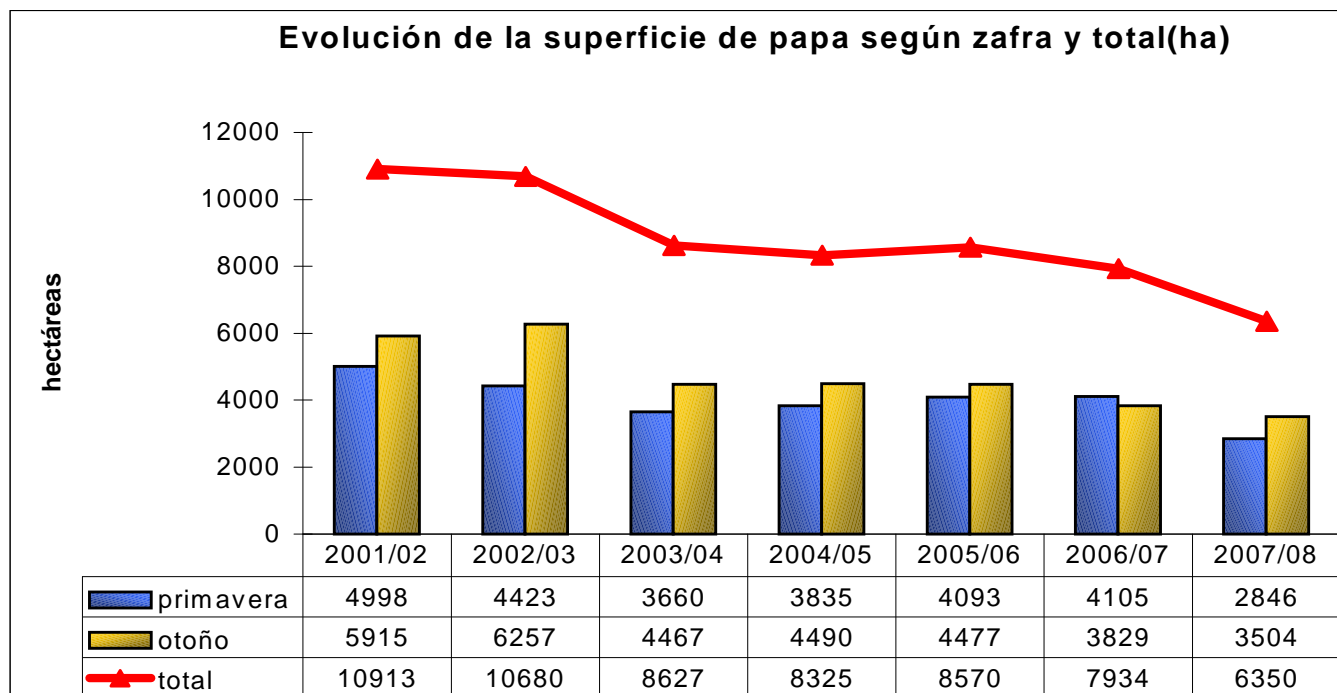
Papa ciclo otoño 2008

El presente informe procura aportar información oportuna, sobre la situación y perspectiva de la principal hortaliza consumida en el Uruguay.

Los datos fueron recabados bajo diferentes modalidades: "in situ" por parte de técnicos del Observatorio Granjero, mediante recorridas de campo y estimación objetiva de rendimientos de chacra, información proporcionada por técnicos referentes del sector y de Ansepa (Asociación Nacional de Semilleristas de Papa).

La siembra de papa del ciclo de otoño fue estimada en **3.504 ha**, un 8 por ciento menos que la zafra otoño 2007, siendo el registro más bajo desde 1997.

Gráfica 1



Fuente de datos DIEA- MGAP

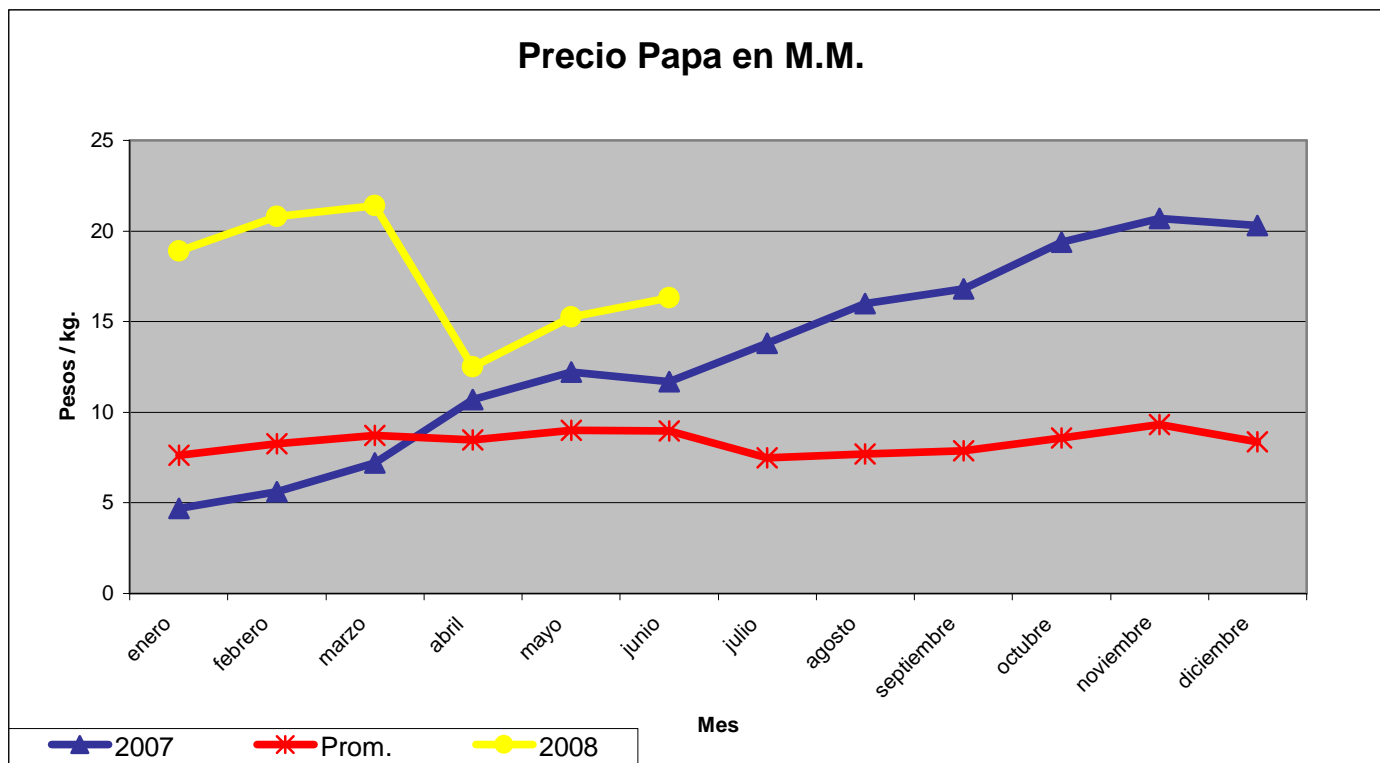
La gráfica nos muestra una clara disminución en el área de siembra de papa, tanto del ciclo de otoño, como el de primavera.

Si bien se verificó una disminución de siembra de otoño 2008, los rendimientos por ha. para esta zafra serían muy superiores a los del otoño 2007 (12.8 ton/ha).

Entre las razones que explican estos anunciados aumentos de rendimiento se encuentran: A) una superficie con riego en el entorno de las 1.000 ha, con rendimientos iguales o mayores a las 25 ton/ha, y B) los cultivos en secano alcanzarían rendimientos iguales o superiores a los promediales de los últimos años, 16 ton/ha.

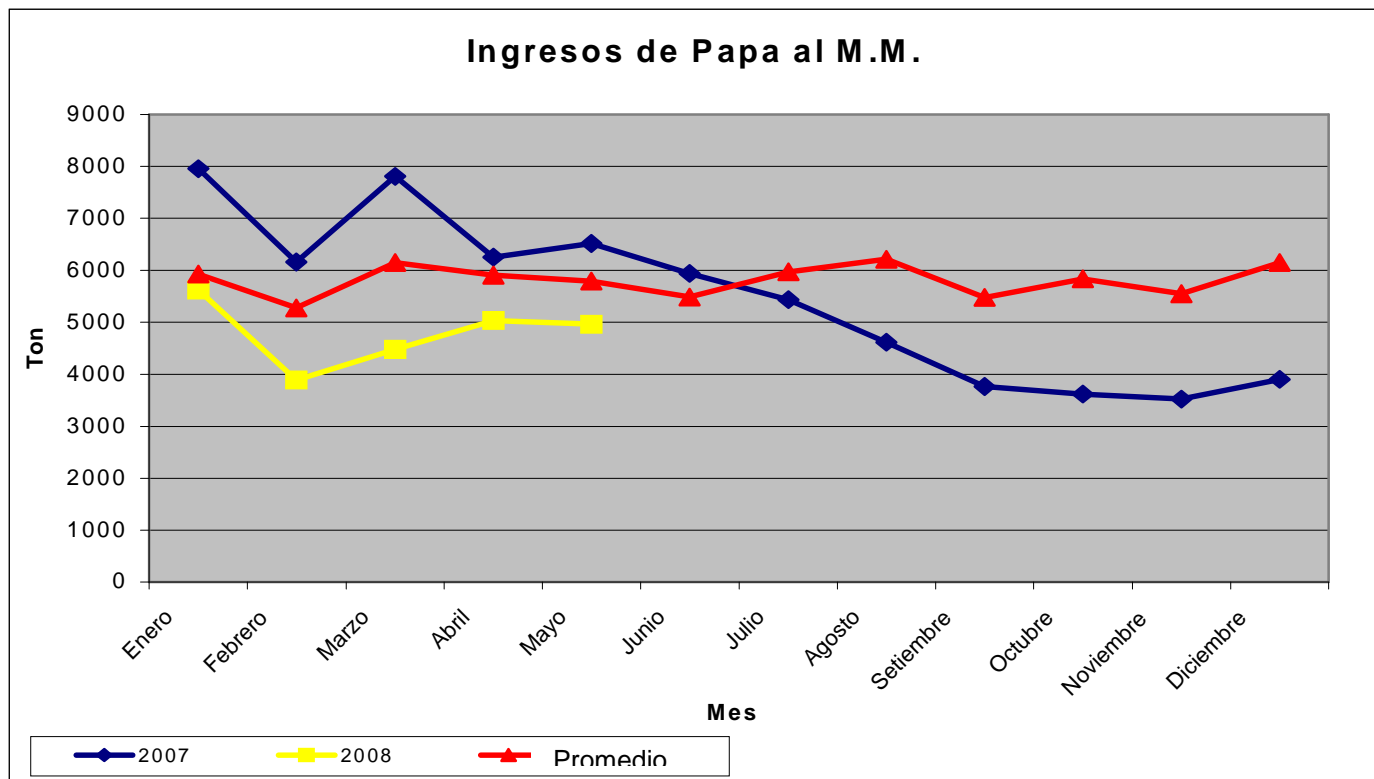
En cuanto a los precios de papa, en el mes de abril, como muestra la siguiente gráfica evolucionaron claramente a la baja, ante un incremento en los ingresos, explicado

mayoritariamente por las papas tardías de primavera con riego, mientras que luego, los valores se situaron por encima de los registrados en el año 2007 en similar época, y en niveles altos si los comparamos con los precios históricos.



Fuente CAMM

Respecto a los ingresos al Mercado Modelo, los mismos a partir del mes de febrero se han incrementado, aunque sin llegar a los niveles históricos, como lo muestra la siguiente gráfica.



Fuente CAMM



Otros datos de suma relevancia, son **las importaciones de papa**. Si tomamos el periodo que transcurrió de marzo 2007 a marzo 2008, observamos que: 1) se importaron 8.524 ton. de papa fresca a razón de 710 ton / mes, y los mayores ingresos se registraron en la primavera; 2) se importaron además, en el mismo periodo, 7.901 ton. de papas preparadas, promediando 658 ton / mes, con picos de ingreso, cercanos a los 1.000 ton / mes en los meses de verano.



Basándonos en los datos y supuestos descritos anteriormente, estimamos que un rendimiento promedio probable para esta cosecha se sitúe en el entorno de las **18.5 ton/ha**.

El volumen producido sería entonces: 3.504 hectáreas por 18.5.0 ton/ha = **65.000 toneladas brutas**.

Esta producción significa un aumento del 30 % en relación con la de otoño del año 2007: 3829 hectáreas por 12.8 ton/ ha = **49.000 ton. brutas** (si comparáramos oferta total, a este valor deberíamos sumarle la papa importada)

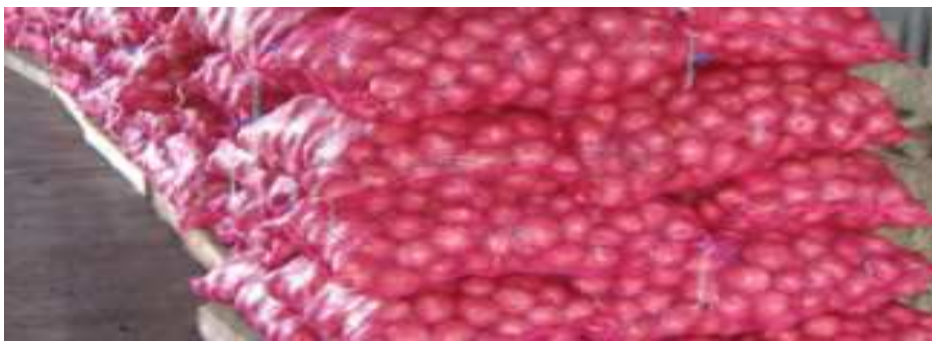
Otra precisión: el volumen, a la fecha de la encuesta de papa de otoño (segunda mitad de marzo-08), que quedaba sin comercializar, del ciclo de primavera, se situaba en el entorno de las **13.000 ton.**

Estimamos, dadas las intenciones de los productores, que la superficie a plantar, en el ciclo de primavera 2008, se incremente en un 25 % con respecto al año 2007 (2.826 ha) con lo cual alcanzaría las 3500 ha. De cualquier forma, dicha superficie sería menor a la plantada en los años 2005 y 2006 (alrededor de 4.100 ha en cada año).



Los volúmenes estimados de papa para semilla, sumando la papa que será utilizada para la siembra de primavera (3.500 ha *2.2 ton de semilla/h = aprox. 7.700 toneladas), más la papa que se guardará en cámaras de frío para la próxima siembra de otoño (un volumen aproximado entre 5.000 y 6.000 toneladas) da un total de semilla, alrededor de **13.000 toneladas**.

Según datos del INE (1996) el consumo de papa en Uruguay se situaría alrededor de 11.000 ton por mes. Estimaciones recientes de consumo de papa fresca, nos hacen suponer que éste se sitúe en el entorno de **9.000 ton por mes**.





En suma:

- La superficie plantada de papa del ciclo de otoño es menor a la del 2007, acentuándose la tendencia descendente en los niveles de plantación. (gráfica 1)
- Mayores superficies cuentan con riego (más de 1000 ha), estas explicarían mayores rendimientos potenciales del cultivo.
- Por ello, suponemos que este año habrá mayor oferta de papa de origen nacional que el año anterior.
- Oferta de producto: si estimamos un rendimiento de **18.5 ton/ha promedio**, la producción se situaría en **65.000 ton** que, considerando un **consumo de 9000 ton/mes** serían suficientes para cubrir **7.2 meses**
- A partir del escenario detallado, considerando la fecha de la encuesta (2da. Quincena de marzo 2008), y considerando válidos los supuestos asumidos, es factible prever con reflexiva certidumbre la existencia de faltante con un volumen de cuantía equivalente a mes de consumo. No obstante, es importante destacar que ello ocurriría en noviembre, mes donde tradicionalmente se inicia la cosecha de papa correspondiente a la zafra de primavera, aunque estas explican un porcentaje minoritario de la oferta.
- Las cotizaciones actuales se encuentran por encima de los valores registrados el año pasado en similar época. Los precios podrían mantenerse e incluso descender en el correr de los próximos meses para luego evolucionar al alza a fines del invierno.